

ESZR változási jegyzék

Verzió: 2.4.0

Verzió dátuma: 2017. 04. 06.

Új fejlesztések

Hivatkozás	Leírás
2728	<p>Erdőgazdálkodás --> Erdőgazdálkodási hatósági bejelentések --> Műveleti lapok --> Műveleti lap</p> <p>Erdőgazdálkodás --> Erdőgazdálkodási hatósági bejelentések --> Fakitermelések ütemezése</p> <p>A Műveleti lap (Fahasználat adatai) és a Fakitermelés ütemezése (Tervezési egységek) adott táblázatainak láblécében, továbbá a konténerek erdőrészlet listáin, soronként megjelennek az összegzett mennyiségi adatok.</p>
2737	<p>Erdőgazdálkodás --> Erdőgazdálkodási hatósági bejelentések -> Műveleti lapok</p> <p>Műveleti lap generálásának minimális feltétele a tervezési egységhez tartozó kitöltött használati mód megléte.</p>
2733	<p>Karbantartás --> Paraméterek karbantartása -> Választékok nyilvántartása</p> <p>Exportba is bekerült a hatósági választék csoport.</p>
2738	<p>Erdőgazdálkodás --> Erdőgazdálkodási hatósági bejelentések --> Tevékenységek teljesítése -> Végrehajtott fakitermelések bejelentése</p> <p>Végrehajtott fakitermelés generálása a terv alapján kitölti az erdősítés jellegét, módját, a célállomány típusát és a kötelezettség területét is. Amennyiben több előzmény van és az erdősítési adatok eltérnek adott használati mód mellett, úgy a generálás sikertelen lesz.</p>
2755	<p>Erdőgazdálkodás --> Fahasználat --> Fakitermelési terv -> Naturáliák tervezése</p> <p>Mostantól lehetőség van az általános módszer mellett átlagátmérős választékterv generálásra is - . Az új funkcióval az <i>Erdészet/Év/Fafajcsoport/Használati mód</i> négyest kiegészítve lehetőségünk van az algoritmusok pontosabb felbontására átlagátmérő intervallum megadásával, ehhez egy új paraméter táblát találunk a karbantartásban:</p> <p style="text-align: center;"><i>KARBANTARTÁS / PARAMÉTEREK KARBANTARTÁSA / ÁTLAGÁTMÉRŐS VÁLASZTÉK ALGORITMUSOK KARBANTARTÁSA</i></p>

Erdészet	Év	Fafajcsoport ^	H. mód	Min. átmérő	Max. átmérő	Választéktípus	Százalék
Sásd	2 017 D		TKGY	0	30	100 - TesztSSD0	10
Sásd	2 017 D		TKGY	31	60	100 - TesztSSD0	20
Sásd	2 017 D		TKGY	0	30	101 - TesztSSD1	90
Sásd	2 017 D		TKGY	31	60	101 - TesztSSD1	80
Sásd	2 017 H		TKGY	20	40	100 - TesztSSD0	10
Sásd	2 017 H		TKGY	20	40	101 - TesztSSD1	20
Sásd	2 017 H		TKGY	20	40	102 - TesztSSD2	70

Az átlagátmérő megadására a *Fakitermelési terv* adatoknál van lehetőség mind a *Naturália*, mind pedig a *Besorolás/Fakitermelési lehetőségek* pontokban. Előírások alapján történő generálásoknál automatikusan kitöltődik.

2756

Karbantartás --> Paraméterek karbantartása -> Átlagátmérős választék algoritmusok nyilvántartása

Karbantartás --> Paraméterek karbantartása -> Választék algoritmusok nyilvántartása

A könnyebb átláthatóság érdekében megváltozott a választék algoritmusokhoz tartozó export/import fájl szerkezete. Algoritmusonként egy sort találunk, ahol az azonosításhoz szükséges paraméterek után, a megfelelő választékoknál vannak megjelölve a százalékos eloszlások.

Választék algoritmus						Választéktípus kódok						
Erdészet kód	Év	Fafajcsoport kód	H. mód kód	min d	max d	127	147	191	112	198	146	111
01	2017	A	1			10	10	80				
01	2017	A	6	10	30	20	20	60				
01	2017	A	7	31	100	20	20	60				

2759

Karbantartás --> Paraméterek karbantartása -> Cikkterv algoritmusok nyilvántartása

A cikkterv algoritmusok azonosításához mostantól a használati módot is használhatjuk, továbbá az előző ponthoz hasonlóan itt is megváltozott az export/import fájl szerkezete. Algoritmusonként egy sort találunk, ahol az azonosításhoz szükséges paraméterek után, a megfelelő cikktörzseknél vannak megjelölve a százalékos eloszlások.

Cikkterv algoritmus					Cikktörzs kódok				
Erdészet kód	Év	Fafajcsoport kód	Vál. típ. kód	H.mód kód	111111000000	111111111111	1111210000	1112110000	1113
2100	2017	400	191	5	100				
2100	2017	710	121	5		90	10		
2100	2017	880	127	5		100			
2100	2017	830	211	5			80	20	

2760

Karbantartás --> Paraméterek karbantartása -> Nettósítási tábla

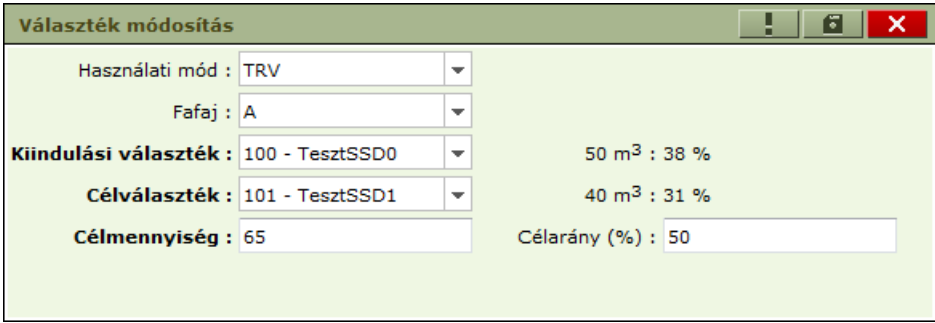
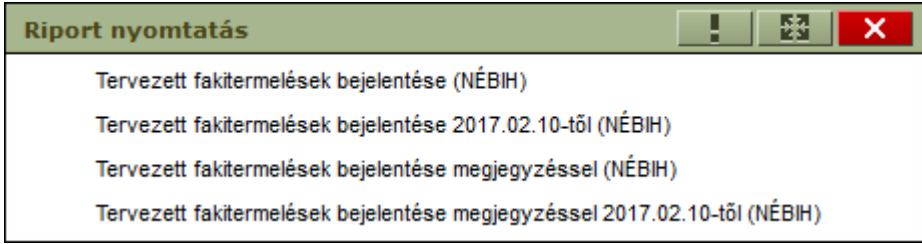
A nettósítási tábla exportja is átalakításra került, itt soronként az **év-használati mód** párokat találjuk, majd utánuk felsorolva a fafajcsoportonkénti nettósítási értékeket.




Erdészeti kód	Nettósítási "algoritmus"		Fafajcsoport kódok								
	Év	H.mód kód	100	200	300	400	500	610	620	630	640
2100	2016	6	89	89	89	89	89	89	89	89	50
2100	2016	3	89	89	90	89	89	89	89	89	89
2100	2016	5	89	89	89	89	89	89	89	89	89
2100	2016	9	89	89	89	89	89	89	89	89	89
2100	2016	2	80	80	80	80		89	89	89	89

2763	<p>Erdőgazdálkodás --> Fahasználat -> Fakitermelési terv</p> <p>Erdőgazdálkodás --> Erdőművelés -> Erdőművelési terv</p> <p>Fakitermelési és erdősítési lehetőségeknél a tervezési egységek adatainál külön lettek választva a tervezési egység, illetve az aktuális terv adatai.</p> <div data-bbox="416 768 1377 1059" style="border: 1px solid black; padding: 5px;"> <p>▼ Tervezési egységek</p> <table border="1"> <thead> <tr> <th colspan="5">Tervezési egység</th> <th colspan="4">Terv adatok</th> </tr> <tr> <th>Azono...</th> <th>Ter. (ha)</th> <th>Létreh...</th> <th>Létrehoz...</th> <th>Lezárá...</th> <th>H. mód</th> <th>Red. ter. (...)</th> <th>ETE</th> <th>Erd. köt.</th> </tr> </thead> <tbody> <tr> <td>0</td> <td>2.10</td> <td>2017</td> <td></td> <td></td> <td>TKGY</td> <td>0.00</td> <td><input type="checkbox"/></td> <td><input type="checkbox"/></td> </tr> <tr> <td>1</td> <td>1.05</td> <td>2017</td> <td></td> <td></td> <td>TKGY</td> <td>0.00</td> <td><input type="checkbox"/></td> <td><input type="checkbox"/></td> </tr> </tbody> </table> </div>	Tervezési egység					Terv adatok				Azono...	Ter. (ha)	Létreh...	Létrehoz...	Lezárá...	H. mód	Red. ter. (...)	ETE	Erd. köt.	0	2.10	2017			TKGY	0.00	<input type="checkbox"/>	<input type="checkbox"/>	1	1.05	2017			TKGY	0.00	<input type="checkbox"/>	<input type="checkbox"/>
Tervezési egység					Terv adatok																																
Azono...	Ter. (ha)	Létreh...	Létrehoz...	Lezárá...	H. mód	Red. ter. (...)	ETE	Erd. köt.																													
0	2.10	2017			TKGY	0.00	<input type="checkbox"/>	<input type="checkbox"/>																													
1	1.05	2017			TKGY	0.00	<input type="checkbox"/>	<input type="checkbox"/>																													
2762	<p>Erdőgazdálkodás --> Erdőgazdálkodási hatósági bejelentések -> Műveleti lapok</p> <p>Az útmutató szerint változás történik a műveleti lap nyomtatványon 'FELK' használati mód esetén. A fafajok, illetve a bruttó fatömegek ebben az esetben a <i>Jogosult szakszemélyzet tájékoztatása</i> rovatban jelennek meg, ezért generáláskor a <i>Szakmai útmutató</i> rovatba kerülnek az adatok a következő sablon szerint:</p> <p style="text-align: center;">Felkészítés: Fafaj1 - brm3; Fafaj2 - brm3; ..."</p> <p>Emellett ebben az esetben a nyomtatvány fafajos táblázatban sem fafaj rövidítés, sem m³ nem jelenik meg.</p>																																				
2764	<p>Erdőgazdálkodás --> Erdőgazdálkodási hatósági bejelentések --> Tevékenységek teljesítése -> Végrehajtott fakitermelések bejelentése</p> <p>A végrehajtott fakitermelések bejelentésénél az <i>Áthúzódo</i> mező mostantól három értéket vehet fel: <i>Nem</i>, <i>Döntés/felkészítés</i>, <i>Felkészítés/közelítés</i>. Alapértelmezett értéke a <i>Nem</i>. Az adatok megőrzésének érdekében a korábbi <i>Áthúzódo</i> mező is megmarad, azonban ennek értéke már nem módosítható.</p>																																				
2765	<p>Erdőgazdálkodás --> Fahasználat -> Fakitermelési terv</p> <p>Erdőgazdálkodás --> Erdőművelés -> Erdőművelési terv</p> <p>Új paraméterek adhatóak meg a részlet adatokhoz <i>Terv tulajdonságok</i> címszó alatt:</p> <ul style="list-style-type: none"> Végrehajtás jellemzői (csak fakitermelési terv esetén) 																																				




	<ul style="list-style-type: none"> • Terv típus • Gazdálkodói jellemző <p>A mezők a konténerlistán is látszanak, szűrhetőek, értékeiket az azonos nevű szótártípusok elemeiből választhatjuk ki.</p>
2769	<p>Erdőgazdálkodás --> Fahasználat -> Fakitermelési terv -> Választék módosítás</p> <p>Átalakult a konténerablakból elérhető (csoportos) választék módosítás felülete:</p> <div data-bbox="427 539 1366 860" data-label="Form">  </div> <p>Ahol a kiindulási választék, amiből át szeretnénk, a célválaszték pedig ahova át szeretnénk csoportosítani, mindkettő mellett látható az aktuális mennyisége és ennek aránya a teljes mennyiséghez viszonyítva. Módosításhoz megadhatunk célmennyiséget, ami a választék teljes mennyisége lesz vagy célarányt, ami a választék mennyiségének aránya lesz a teljes mennyiséghez képest.</p> <p>A célarány és a célmennyiség a másik megadásakor automatikusan számolódik.</p> <p>A használati mód és a fafaj a tervezési egységekhez kapcsolódó szűrőfeltételek.</p>
2773	<p>Erdőgazdálkodás --> Erdőgazdálkodási hatósági bejelentések --> Tevékenységek teljesítése -> Végrehajtott fakitermelések bejelentése</p> <p>Fahasználati ténybejelentés generálásakor, amennyiben a kiválasztott erdőrészlethez nem tartoznak tényadatok a '<i>Sikertelen - Nem található tényadat!</i>' figyelmeztetést kapjuk.</p>
2772	<p>Terv- és ténybejelentések</p> <p>Az előírásoknak megfelelően és a rendszerbeli változásokat követve átalakultak a terv- és ténybejelentés nyomtatványok! Az aktuális verziókat a "2017.02.10-től" szövegrészlettel kiegészítve találjuk meg. Például:</p> <div data-bbox="432 1619 1358 1861" data-label="Form">  </div>
2274, 2780	<p>Erdőgazdálkodás --> Tényadatok -> Fahasználati tényadatok</p>

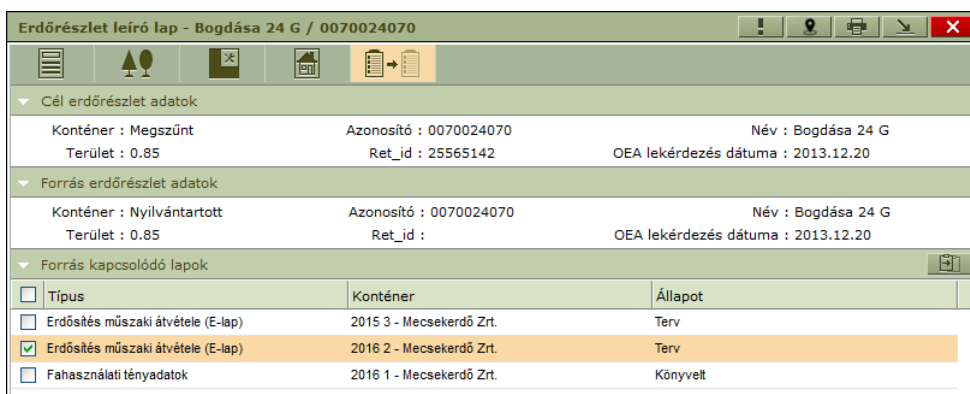
	<p>Lehetőség nyílik tényadatok kézi rögzítésére besorolással vagy import útján.</p> <p>Az első lehetőségnél erdőrészleteket lehet besorolni az EÁNY-ból a már megszokott módon - . Ezek után a <i>Fahasználati tényadatoknál</i> a <i>Felvitel</i> gombokkal vehetünk fel új bizonylat és termelés adatokat.</p> <p>A tényadatokat exportálhatjuk és a fordított irányban lehetőségünk van adatok felvitelére importálással, mely szintén kézi adatfelvitelnek minősül.</p> <p>A kézzel felvett adatokat később módosítani is lehet.</p> <p>A funkció következményeként <i>Felvitel módja</i> névvel új oszlop kerül a bizonylatok táblázatába. Itt megkülönböztetésre kerül a feldolgozás útján bekerült adat - <i>Feldolgozott</i> -, illetve a kézzel vagy import útján bekerült adat - <i>Kézi</i>.</p>
2720	<p>Erdőgazdálkodás --> Fahasználat -> Fakitermelési terv</p> <p>Erdőgazdálkodás --> Erdőművelés -> Erdőművelési terv</p> <p>A <i>Tervlap másolás új tervezési egységre</i> - - funkcióval másoláskor a másolt tervezési egységek új tervezési egységekként jelennek meg az eredeti terv tervezési egységei mellett, így azok területe módosítható marad.</p>
2776	<p>Erdőgazdálkodás --> Erdőgazdálkodási hatósági bejelentések --> Tevékenységek teljesítése -> Végrehajtott fakitermelések bejelentése</p> <p>Új mező <i>Utalószám</i> megjelenése a fakitermelési adatoknál, amely megadva a fafaj állományleírásban használt azonosítóját jelenti. Ugyanitt a Tuskó mező mostantól nem szerkeszthető, de a korábban felvitt adatok megjelenítéséhez megmarad a felületen.</p> <p>Erdőrészlet adatoknál új jelölőmező - <i>Elmaradt</i>.</p>
2777	<p>Karbantartás --> Külső adatforrások --> Tényadatok átvétele -> Fakitermelés tény (C-lap)</p> <p>A korábbi feltételek mellet a bizonylatok dátumának kitöltése is kötelező a feldolgozás megkezdéséhez.</p> <div data-bbox="443 1435 1350 1753" style="border: 1px solid black; padding: 10px; margin: 10px 0;"> <p>Figyelmeztetés</p> <div style="display: flex; align-items: center;"> <p>A bizonylat dátum megadása mindegyik tétel esetében kötelező!</p> </div> <div style="text-align: center; margin-top: 10px;"> <input type="button" value="Ok"/> </div> </div>
2739	<p>Erdőgazdálkodás --> Erdőállomány nyilvántartás -> Erdőrészlet leíró lapok</p> <p>Amennyiben két a <i>Nyilvántartott</i>, illetve <i>Megszűnt</i> konténerekben lévő erdőrészlet területe és azonosítója is megegyezik, abban az esetben lehetőség van fakitermelési terveik, fatömegbecslési jegyzőkönyveik, E-lapjaik és fahasználati</p>

tényadataik egymás közötti mozgására az erdőrészlet leíró lapon található *Erdőrészlet átakasztás* -  - menüpontban.

A mozgítás mindkét irányba működik, tehát a listából kiválasztott lapokat mind a nyilvántartottba mozgathatjuk a megszüntből - ha a megszünt konténerben vagyunk -, mind pedig a megszüntből mozgathatjuk a nyilvántartottba - ha a nyilvántartott konténerben vagyunk.

Az átakasztás feltétele fatömegbecslési jegyzőkönyv esetén, hogy ne legyen tervhez kapcsolva, fakitermelési terv esetén, hogy ne legyen hozzá jegyzőkönyv kapcsolva, illetve, hogy ne szolgáljon előzményül tervbejelentéshez. E-lapok és tényadatok feltétel nélkül mozgathatók.

A felületen felül a cél erdőrészlet, középen a forrás erdőrészlet adatai találhatóak, alul pedig az átakasztható kapcsolódó lapok listája. A művelet végrehajtására az *Átakasztás* gombot -  - használhatjuk.



2779

Karbantartás paraméter exportok

Az alább említett paraméter riportoknál, ahol kód kerül megjelenítésre, ott mostantól a rövid név is megjelenítésre kerül. (pl. fafajcsoport kód -> fafajcsoport rövid név)

- Nettósítási tábla
- Választék algoritmusok nyilvántartása
- Átlagátmérős választék algoritmusok nyilvántartása
- Cikkterv algoritmusok nyilvántartása

Hibajavítások

Hivatkozás	Leírás
2721	<p>Karbantartás --> Paraméterek karbantartása -> Választék algoritmusok nyilvántartása</p> <p>Zavartalanul működik a választék algoritmusokhoz tartozó export funkció.</p>
2726	<p>Erdőgazdálkodás --> Erdőgazdálkodási hatósági bejelentések --> Tevékenységek teljesítése -> Végrehajtott fakitermelések bejelentése</p> <p>Végrehajtott fakitermelések bejelentésének riport nyomtatványán több műveleti lap esetén a sorszámok is több sorban jelennek meg.</p>
2736	<p>Karbantartás --> Külső adatforrások --> Tényadatok átvétele -> Fakitermelés tény (C-lap)</p> <p>Az erdőrészlet azonosítás nem megadott <i>Bejelentés konténer azonosító</i> esetén mostantól, helyesen, nem jelez hibát.</p>
2751	<p>Erdőgazdálkodás --> Erdőgazdálkodási hatósági bejelentések --> Műveleti lapok --> Műveleti lap</p> <p>Műveleti lap (NÉBIH) nyomtatványon annak az ESZR verzióknak a száma jelenik meg, amelyekben a lap generálva lett.</p>
2753, 2722, 2757, 2768	<p>Apróbb hibajavítások</p> <p>A kapcsolódó lapok menüpontban a címke lista helyi menüjéből törölhetőek a földterülethez tartozó címkék. A funkció a kijelölt elemeket törli.</p> <p>Gyorsítva lett fakitermelési- és erdőművelési művelet-költségek újraszámolása.</p> <p>Az Excel export a többi formázással ellentétben mostantól nem írja felül a cella sablonban lévő háttérszínét.</p> <p>Állapot módosítás funkció helyi menüből az állapotokat az állapotazonosító szerinti sorrendben jeleníti meg.</p> <p>Hiba nélkül elérhető az <i>Ingtalan/Gazdálkodói adatok</i> ablak.</p>
2752	<p>Riport javítások</p> <p>Sorszámot kaptak a terv-tény összevetés riportok, helyesen kérhetőek le a <i>Paraméterek karbantartása</i> riportok és a szűrt nézetből készített tényadatok riport is.</p>