

# Tervezett erdőgazdálkodási tevékenységek bejelentése

→ ERDŐGAZDÁLKODÁSI HATÓSÁGI BEJELENTÉSEK/ TERVEZETT ERDŐGAZDÁLKODÁSI TEV. BEJELENTÉSE

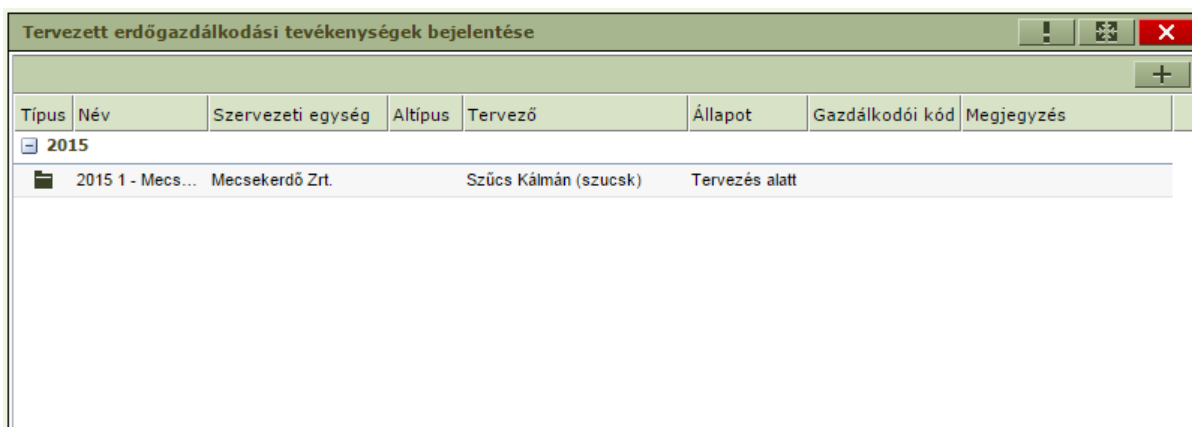
A „Tervezett erdőgazdálkodási tevékenységek bejelentése” a fakitermelési és erdőművelési tervekhez készülhet. Az alkalmazás lehetőséget biztosít a fakitermelési és erdőművelési tervek közös és külön-külön bejelentésben beadására is, ezzel biztosítva az erdőgazdaságok eltérő bejelentési gyakorlatának való megfelelést.

Fakitermelési terv esetén tervezési egységenként és a kitermelendő fafajok adatai alapján történik meg az adatok kalkulálása. Ebből adódóan minden erdőrészlet fakitermelési terve annyi sorral jelenik meg a bejelentés nyomtatványon ahány tervezési egység tartozik a tervhez.

Erdőművelési terv esetén a bejelentés elkészítésének alapja és előfeltétele az erdőművelési tevékenységek (műveletek) rögzítése. A tervezett műveletek erdőrészletenként összesítve (tehát nem tervezési egységenként) kerülnek megjelenítésre, vagyis minden erdőrészlet erdőművelési terve egy sorral jelenik meg a tervezett erdőgazdálkodási tevékenység bejelentésben.

Amennyiben egy bejelentésben egy erdőrészlet fakitermelési tervvel és erdőművelési tervvel is szerepel, akkor azok külön-külön sorban jelennek meg a bejelentésben. Ezzel biztosítva van a sorok párosításából adódó esetleges félreértések elkerülése azokban az esetekben, amikor a fakitermelési terv több sorral (pl.: két eltérő, részterületes használati mód miatt) szerepel a bejelentésben, az erdőművelési terv pedig mindig eggyel (pl.: az előbbi példa mindkét részterületét is érintő pótlás).

Első lépésként meghatározzuk a készítendő bejelentés **konténert** (*mappát*). Ehhez először létre kell hoznunk egy új konténert, vagy ki kell választanunk egy már meglévőt – mindkettőt a „Tervezett erdőgazdálkodási tev. bejelentése” menüpont kiválasztásával betöltődő „Tervezett erdőgazdálkodási tevékenységek bejelentése” konténerkiválasztó ablakon tehetjük meg.

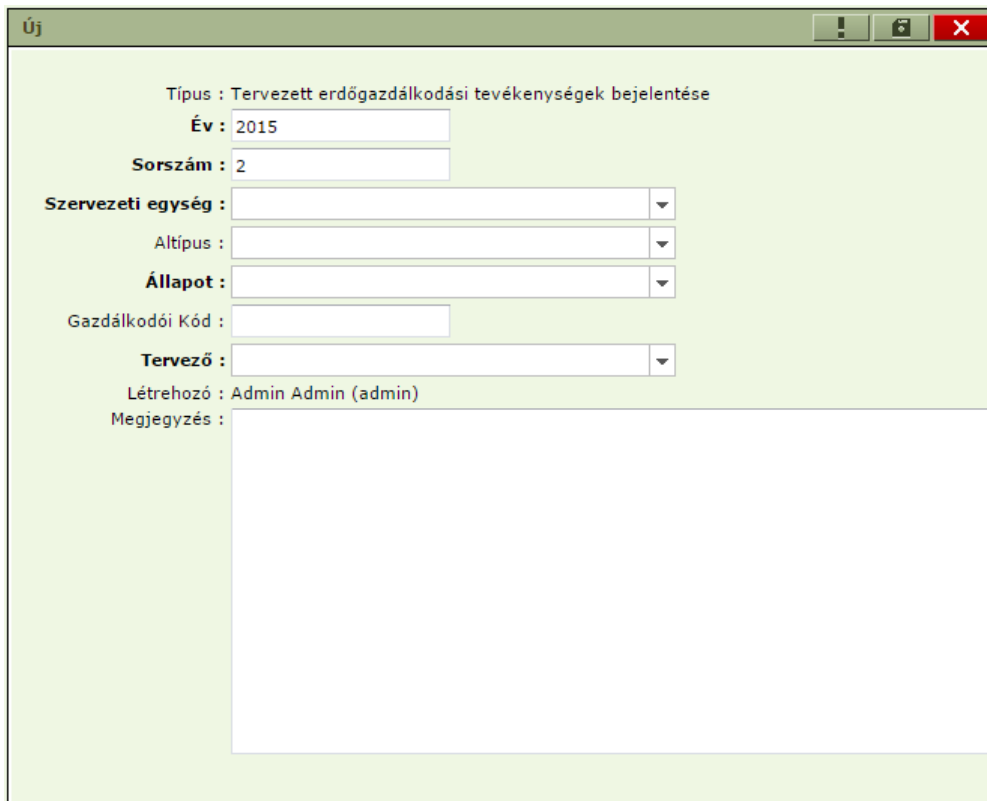



Típus	Név	Szervezeti egység	Altípus	Tervező	Állapot	Gazdálkodói kód	Megjegyzés
2015	2015 1 - Mecsek...	Mecsekerdő Zrt.		Szűcs Kálmán (szucsk)	Tervezés alatt		

Új konténer felvitele a fakitermelési terv besorolás menüpontjában már ismertetett módon történik, azzal a különbséggel, hogy a létrejövő konténer nem tervlapokat, hanem a tervlapokhoz kapcsolódó és az lapján elkészülő bejelentési adatokat, vagyis „terv bejelentés lapokat” fog tartalmazni.

A konténer felvitele során a megadott adatok alapján kerülnek kitöltésre a bejelentés nyomtatvány „fejléc” adatai, az alábbiak szerint:

- A konténer éve és sorszáma lesz a bejelentés éve és sorszáma,
- Az „Erdőgazdálkodó kódja” a konténer gazdálkodói kódja lesz (A kézi beírás oka, hogy egy szervezeti egység akár több gazdálkodói kóddal is rendelkezhet),
- Az „Erdőgazdálkodó neve és címe” a konténer szervezeti egységéből adódik,
- A „Jogosult szakszemélyzet” a konténer tervezőjének adataival jelenik meg (A felhasználók karbantartó felületen adhatóak meg az adatok: - név, cím, nyilvántartási kód),
- A „Megjegyzés” rovatba írt szöveg kerül a bejelentés nyomtatvány végén szereplő megjegyzés részbe. Ez természetesen más programból is bemásolható, itt is a jobb egérgombbal előhívható helyi menüben van a beillesztés funkció.

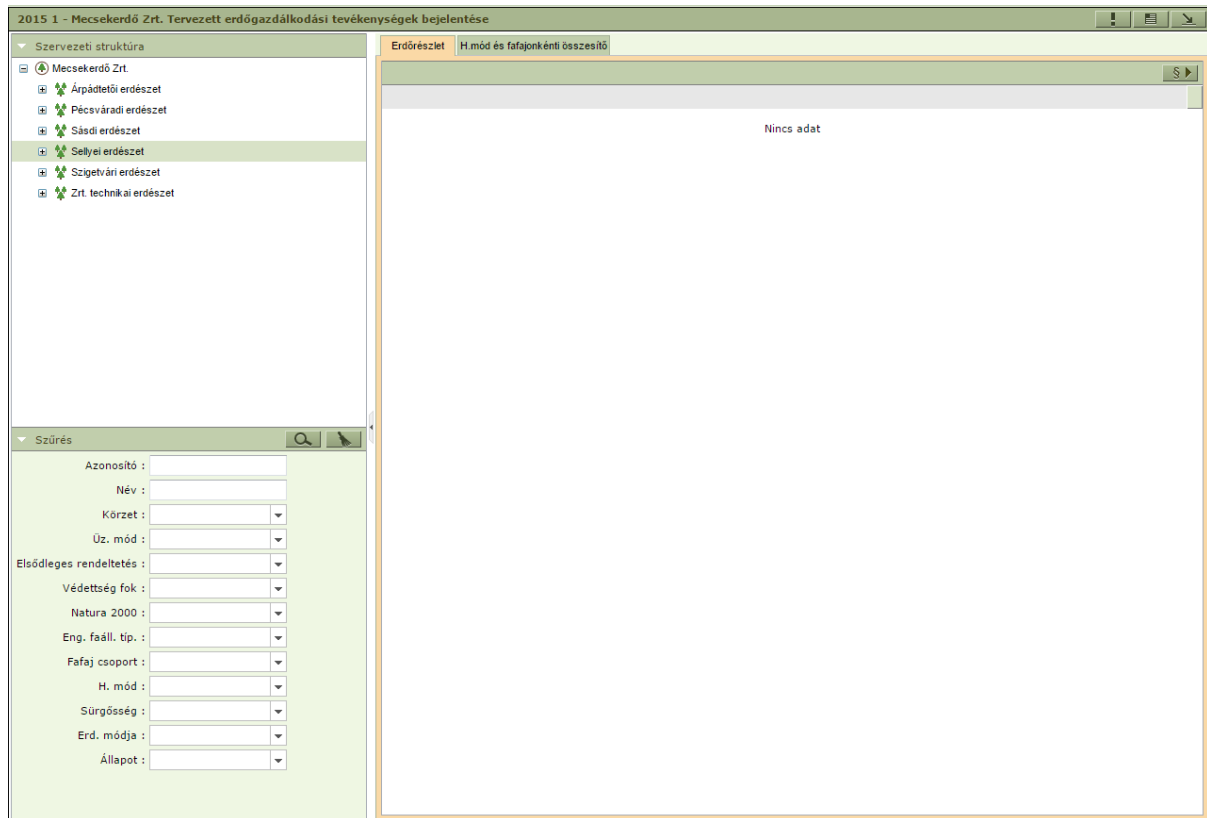


A konténer adatai a felvitelt követően megfelelő jogosultság birtokában később is módosíthatóak a konténer képernyő jobb felső sarkán levő  ikonnal.


Az új konténer (bejelentés) a felvitel után egyelőre üres – a további munkához be kell sorolnunk azokat a terveket (terv konténererekből erdőrészleteket), amelyekre bejelentést szeretnénk készíteni. Létező tervek-bejelentés konténer folytatásakor egy már korábban létrehozott konténerben bővíthetjük a besorolt tervek (terv bejelentés lapok) listáját.

**Általános információ:** Az erdőgazdálkodók eltérő gyakorlatot alkalmaznak a bejelentések összeállításakor (erdőgazdaság vagy erdőszet szinten készülnek a bejelentések, illetve a fakitermelési és erdőművelési tervek együtt vagy külön-külön kerülnek bejelentésre), előfordul, hogy a védett és nem védett területek külön bejelentésbe kerülnek, vagy egy gazdaság több Kormány Hivatal Erdészeti Igazgatóság területére esik. Ezen esetek a konténer (bejelentések) megfelelő év – sorszám – szervezeti egység használatával kezelhetőek.

Új terv bejelentés konténer felvétele esetén az alábbi képernyőt láthatjuk.





A menüpontok már ismerősek az eddigiékből. A rendszerben ugyan nincs „Besorolás” ikon, de maga a besorolási funkció elérhető az erdőművelési terv és fakitermelési terv ikonok használatával. A megfelelő terv-ikonra történő kattintás után, a tetszőleges tervkonténer kiválasztását követően sorolhatók be az erdőrészletek tervlapjai a terv-bejelentés konténerbe a korábbiakban ismertetett besorolási funkciókkal.



**Általános információ:** egy terv-bejelentés konténerbe több terv konténerből is besorolhatók az erdőrészletek tervlapjai.


A tervlapok bejelentésbe sorolásakor a bejelentés adatai nem töltődnek ki automatikusan, ez a lépés a tervlapok megjelölését szolgálja, vagyis azt, hogy melyik bejelentéshez fognak kapcsolódni.

A bejelentés generálása a kijelölt sorokra az  ikonnal történik. A generálás minden kijelölt sorhoz (tervlaphoz) elkészíti a bejelentést. Ez azt jelenti, hogy a tervlap adatai alapján **letárolásra** kerülnek a bejelentés adatai. Ebből adódóan a generálás után a terveken történő módosítás már nincs hatással a bejelentésre. Ha a bejelentésben szereplő terveket (tervlapokat) a bejelentés generálását követően mégis módosítjuk, akkor a bejelentés generálását újra el kell végezni a sorok (bejelentés lapok) újbóli kijelölésével, az  ikon használatával, hogy a bejelentés adatai aktualizálódjanak a módosított adatokkal. A generálás ekkor töröl minden korábban létrehozott adatot és a módosított tervlap adatai alapján újra elkészíti a bejelentést.

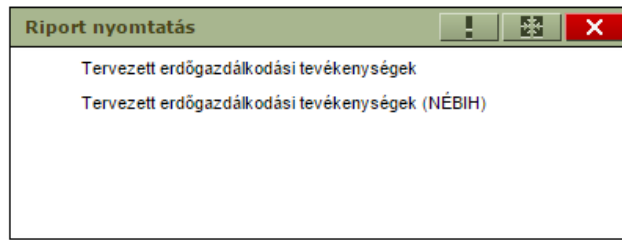
A listában egy sor kiválasztása után az  ikonra kattintva megjelenik a sorhoz tartozó generálás eredményének (jelentés tartalmának) megtekintésére szolgáló képernyő.

Tervezett erdőgazdálkodási tevékenység - Kővágószőlős 13 B / 0040013020 / 7.70ha																						
Tervezett erdőgazdálkodási tevékenységek																						
Típus	Tervezési egység	Red. Ter.	H. mód																			
Fakitermelési terv	0		2.99 FVV																			
Tervezett erdőgazdálkodási tevékenységek bejelentése																						
Község	Tag	Részlet	Terv. egység	Telj. ter. (ha)	Fakit. módja	Védelmi rend.	Érintett ter. (ha)	Red. ter. (ha)	Fafaj	m <sup>3</sup>	Becsl. jkv.	Erd. jell.	Erd. mód.	Erd. cél. ftyp.	Alávont ter. (ha)	Erdtel. I. kiv. I. sik. er. fel.	Pótlás	Bef. terv. (ha)	Tusk.	Mélyf.	Bef. ép.	
Kővágó...	13	B	0	7.70	FVV	TV	7.70	2.99	B	699												
Kővágó...	13	B	0	7.70	FVV	TV	7.70	2.99	EH	58												
Kővágó...	13	B	0	7.70	FVV	TV	7.70	2.99	GY	102												
Kővágó...	13	B	0	7.70	FVV	TV	7.70	2.99	KH	552												
Kővágó...	13	B	0	7.70	FVV	TV	7.70	2.99	KTT	310												

A képernyő két részre osztható. A felső részen fakitermelési tervek esetén a tervezési egységek listája látható, lent pedig a kiválasztott tervezési egységhez tartozó fafajсорos adatok. Erdőművelési terv esetén fent mindig egy sor (ami az erdőrésztetre utal), lent pedig az ún. „bejelentés köteles műveletek” és az azokhoz tartozó területadatok láthatók. A képernyő segítségével tételesen ellenőrizhető a bejelentés tartalma, ez a tartalom fog megjelenni a nyomtatványon.

Az generálást követően megtekinthető az elkészült bejelentés nyomtatvány is az  ikon használatával.

A gomb megnyomása után megjelenő ablak segítségével kétféle nyomtatási formátum választható.



- Tervezett erdőgazdálkodási tevékenységek: A NÉBIH erdészeti igazgatóság által kiadott nyomtatvány **adattartalmán** alapuló nyomtatvány, melyen a fakitermelési terv minden egyes fafajsora külön sorban szerepel és az erdőművelési terv bejelentés köteles munkái külön oszlopban szerepelnek.
- Tervezett erdőgazdálkodási tevékenységek (NÉBIH): A NÉBIH erdészeti igazgatóság által kiadott hivatalos „Tervezett munkák bejelentése” formátumon alapuló nyomtatvány.

A nyomtatványok a jelentés készítés bármelyik fázisában lekérhetőek, ekkor a nyomtatvány egy „Tervezés alatt” vízjellel jelenik meg.

A jelentés véglegesítése (konténer lezárása) után a terv-bejelentés már a vízjel nélkül is elkészíthető, ami nyomtatás után alkalmas az erdészeti hatóság felé történő benyújtására.