

Végrehajtott fakitermelések bejelentése

→ ERDŐGAZDÁLKODÁSI HATÓSÁGI BEJELENTÉSEK / TEVÉKENYSÉGEK TELJESÍTÉSE / VÉGREHAJTOTT FAKITERMELÉSEK BEJELENTÉSE

Bevezetés

Az alkalmazás lehetőséget biztosít a végrehajtott fahasználati munkáink bejelentésére szolgáló (fahasználati ténybejelentés) nyomtatvány elkészítésére.

Első lépésként meghatározzuk a bejelentéseinket tartalmazó tevékenységkonténert (*mappát*). Hozunk létre egy új konténert vagy válasszunk ki egy már meglévőt – a *Végrehajtott fakitermelések bejelentése* menüpont kiválasztásával betöltődő konténerválasztó ablakban.

Végrehajtott fakitermelések bejelentése							
Típus	Név	Szervezeti egység	Altípus	Tervező	Állapot	Gazdálkodói kód	Megjegyzés
2016							
2016 3 - Mecse...	Mecsekerdő Zrt.			Admin Admin (admin)	Tervezés alatt		T
2016 2 - Sásdi ...	Sásdi erdőszet	Alap		Bartal János (janos.bartal)	Tervezés alatt	40-0021	Sásd 2016
2016 1 - Mecse...	Mecsekerdő Zrt.			Admin Admin (admin)	Tervezés alatt	bt	T
Dokumentumok							

Új konténer felvitele - **+** - a fakitermelési terv besorolás menüpontjában már ismertetett módon történik, azzal a különbséggel, hogy a létrejövő konténer nem tervlapokat, hanem tevékenységek teljesítését fogja tartalmazni.

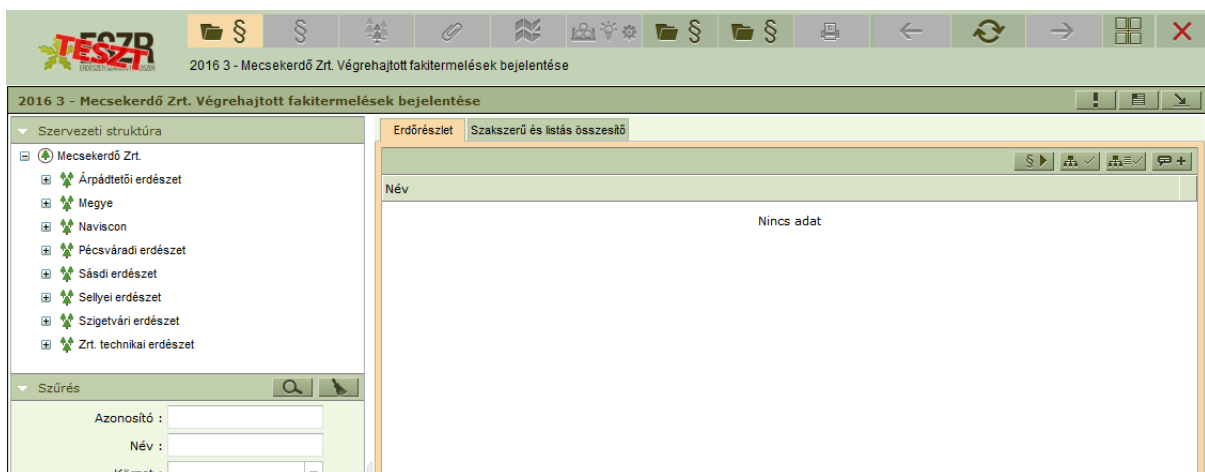
Új	
Konténer adatok	Keltesési adatok
Típus :	Végrehajtott fakitermelé
Év :	2016
Sorszám :	4
Szervezeti egység :	
Altípus :	
Állapot :	
Gazdálkodói Kód :	
Tervező :	Bartal János (janos.bartal)
Létrehozó :	Bartal János (janos.bartal)
Megjegyzés :	

A konténer felvitele során a megadott adatok alapján kerülnek kitöltésre a bejelentés nyomtatvány „fejléc” adatai, az alábbiak szerint:

- A konténer éve lesz a bejelentés éve (a sorszámmal együtt a címbe kerülnek).
- A konténer gazdálkodói kódja lesz az „Erdőgazdálkodó kódja” (a kézi beírás oka, hogy egy szervezeti egység akár több gazdálkodói kóddal is rendelkezhet).
- Az „Erdőgazdálkodó neve és címe” a konténer szervezeti egységéből adódik.
- A „Jogosult szakszemélyzet” a konténer tervezőjének adataival jelenik meg (ezek a felhasználók karbantartó felületen adhatóak meg: név, cím, nyilvántartási kód).
- A megjegyzés rovatba írt szöveg kerül a bejelentés nyomtatvány végén szereplő „Megjegyzés” részbe. Ez természetesen más programból is bemásolható, itt is a jobb egérgombbal előhívható helyi menüben van a beillesztés funkció.
- A "Keltezési adatok" a konténer keltezési adatai alapján kerülnek kitöltésre.

Az új konténer a felvitel után egyelőre üres – a további munkához be kell sorolnunk azokat az erdőrészleteket, amelyekre a tény adatokat szeretnénk rögzíteni. Létező konténer folytatásakor egy már korábban létrehozott konténerben bővíthetjük a besorolt erdőrészletek listáját.

Új *Végrehajtott fakitermelések bejelentése* konténer felvétele után az alábbi képernyőt láthatjuk:

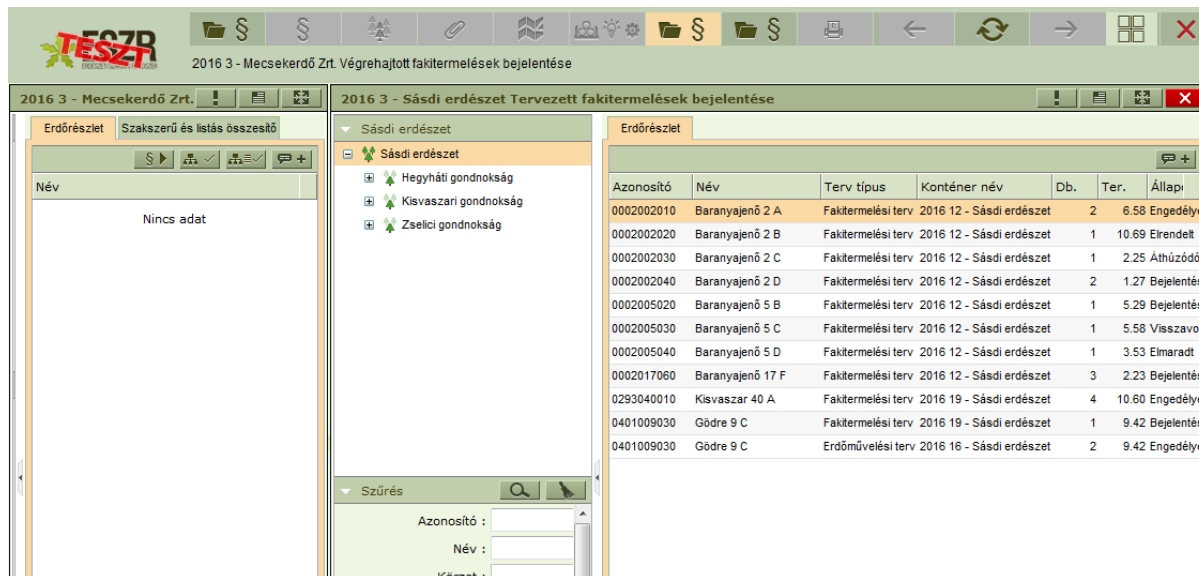


Besorolás a konténerbe

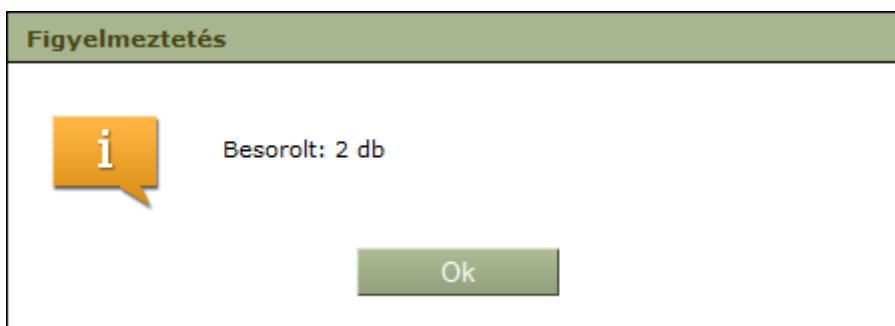
Alapvetően tervbejelentésekből lehet átsorolni adatokat és tény adatokká tenni. Ennek megfelelően a ténybejelentés konténerbe terveket besorolni a *Tervezett fakitermelések bejelentése* és a *Tervezett erdőgazdálkodási tevékenységek bejelentése* konténerekből lehet. A már besorolt tervek előzményét a konténerlistán az *Esemény típus* és *Konténer név* párossal határozhatjuk meg.

A besorolás menete:

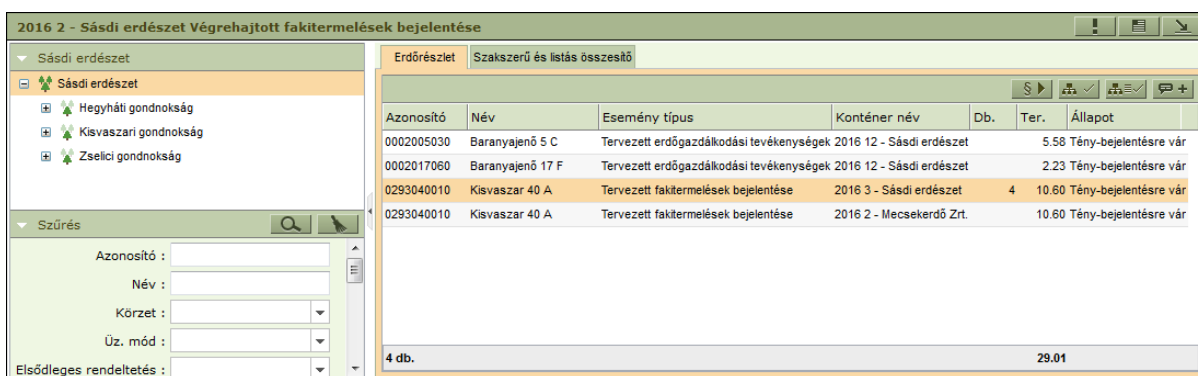
1. A felső ikonsorban található *Tervezett fakitermelések bejelentése* és *Tervezett erdőgazdálkodási tev. bejelentése* opciók segítségével keressük meg a forráskonténeret, amit kiválasztva megjelennek a tervbejelentések, amiket átsorolhatunk a ténybejelentés konténerbe.
2. A *Megnyitott ablakok rendezése* ikonnal láthatóvá tesszük egymás mellett, az eddig egymás felett elhelyezkedő terv és tény konténereket.



3. A terv-bejelentésből (jobb oldal) áthúzzuk a szükséges elemet/elemeket a ténybejelentés konténerébe (bal oldal). A művelet után az alábbi üzenetet kapjuk a sikeresen besorolt tervek számával:



4. A tervbejelentések ablaka ezek után bezárható és a ténybejelentés ablaka ismét teljes képernyőre tehető.



A ténybejelentések „kezdőlapja” a konténer tartalmát mutatja, alapesetben a besorolt tervek listájával. Ide bármikor visszatérhetünk a *Végrehajtott fakitermelések megnyitása* gomb - - segítségével, illetve a többi megnyitott ablak bezárásával. Az ablakban láthatjuk a konténerhez tartozó szervezeti egységeket, az elemeihez rendelhető szűrő feltételeket, az *Erdőrészlet* fülön a besorolt terveket és fontosabb adataikat, a *Szakszerű és listás összesítő* fülön pedig a generált jelentések tervezési egységeiről kaphatunk áttekintést használati módjukat, listás és szakszerű




MSZ EN ISO 9001:2009
MSZ EN ISO 14001:2005
MSZ ISO/IEC 27001:2014


Cím:.....1037 Budapest, Montevideo u. 16/a
Telefon:.....+36 1 250-9083
Fax:.....+36 1 240-5534

beállításait megjelenítve. Itt van lehetőségünk a ténybejelentések generálására, fahasználati tényadatok átvételére, illetve csoportos szakszerű, listás és földterület címke beállításra.

Adatok generálása

A ténybejelentés létrehozására a *Végrehajtott fakitermelés generálása* gomb -  - megnyomásával van lehetőségünk. A generálás alapja és előfeltétele az erdőrészlethez kapcsolódó „Engedélyezett” / „Elrendelt” / „Áthúzódó” állapotú tervezett fakitermelési vagy tervezett erdőgazdálkodási bejelentés megléte, illetve tervezett erdőgazdálkodási bejelentésnél befejezett ápolási tevékenységgel rendelkező tervezési egység. A legenerált adatokat a *Végrehajtott fakitermelések bejelentése* menüpontban tudjuk megtekinteni, ahol azok tervezési egységenként vannak csoportosítva. Generálás során a korábbi adatok felülíródnak.

Fahasználati tényadatok

Fahasználati tényadatainkat közvetlenül áttemelhetjük a fakitermelési ténybejelentésekbe a *Fahasználati ténybejelentés generálása* gomb -  - segítségével. A funkció használatának szükséges feltételei a bejelentés 'Tény-bejelentésre generálva' állapota, illetve a választékokhoz a *Karbantartásban* megadott hatósági választékcsoporthoz. (Karbantartás/Paraméterek karbantartása/Választékok nyilvántartása) Hatósági választékcsoporthoz megadásával, a tényadatok választék kódja alapján a mennyiségek bejelentésen való választékcsoporthoz sorolásáról dönthetünk.





Kód	Rövid név	Név	Választék csoport	Hatósági választé...	Termelhető	Állapot
190	Vastag tűzifa	Vastag tűzifa	Vastag tűzifa	Vastag tűzifa	<input checked="" type="checkbox"/>	Aktív
170	Rostfa, forgácslapfa	Rostfa, forgácslapfa	Rostfa, forgácslapfa	Rostfa	<input checked="" type="checkbox"/>	Aktív
160	Papírfa	Papírfa	Papírfa	Papírfa	<input checked="" type="checkbox"/>	Aktív
180	Apríték	Apríték	Apríték	Ipari célú erdei apríték	<input checked="" type="checkbox"/>	Aktív
121	Fűrészrönk	Fűrészrönk	Fűrészrönkök	Fűrészipari rönk	<input checked="" type="checkbox"/>	Aktív
127	Szabványon kívüli rönk	Szabványon kívüli rönk	Fűrészrönkök		<input checked="" type="checkbox"/>	Aktív

A generálás tény bejelentésenként először törli a korábbi adatokat, majd az erdőrészlet és tervezési egységeinek használati módjai, illetve a választékok szerint új tényadatokat csatol a *Tényadatokból* a bejelentéshez. Amennyiben a fajfaj nincs megadva, de van a fajfajcsoporthoz tartozó más fajfaj, akkor a fajfajcsoporthoz tartozó mennyiség a fajfajcsoport bejelentésben szereplő fajfajai között egyenletesen kerül szétosztásra. Ha nincs a bejelentésben az adott fajfajcsoporthoz tartozó fajfaj, akkor is létrehozásra kerül egy sor, amiben a fajfajcsoport igen, de a fajfaj nincs előre kitöltve. Amennyiben nem lett megadva a tényadatoknál a forrásul szolgáló tervbejelentés konténera, úgy év, erdőrészlet és használati mód alapján a program kikeresi.

Ténybejelentés a felületen

A *Végrehajtott fakitermelések bejelentése* -  - menüpontban megtekinthetjük az erdőrészlethez generált ténybejelentés adatait.

A jelentés első részénél - *Erdőrészlet adatok* - generálásakor a besorolt terv alapján töltődnek az alábbi adatok: származás, község, tag, részlet, a teljes, az érintett és a kötelezettség területe, fakitermelés módja, célállomány típusa, az erdősítés jellege és módja, műveleti lap sorszáma. További kézzel állítható paraméterek a *Szakszerű*, *Listás* és *Áthúzódó* jelölőmezők. Az első

alapértelmezetten kijelölt a második kettő pedig üres. A konténerlistán található gombokkal - *Csoportos szakszerű beállítás*  , *Csoportos listás beállítás*   - egyszerre több erdőrészlet tervezési egységeit állíthatjuk a *Szakszerű* és *Listás* kívánt állapotába.


A bejelentés második részében - *Végrehajtott fakitermelések bejelentése* - a kapcsolódó választékokról lehet nyilatkozni. A táblázat kitöltése a korábban említett generálással vagy kézzel történik, új sor felvitelére a már megszokott *Felvitel* gombot használhatjuk, törlésre, kijelölésre a helyi menüből van lehetőség. Egy sorban a fafaj kiválasztása után a hozzá tartozó választéktípusok mennyiségeit lehet megadni. A *Hengeres fa összesen*, a *Sarangolt választék összesen* és az *Apríték összesen* összegző mezők, értékük automatikusan felveszi az őket közvetlenül megelőző választékok mennyiségeinek összegét. Ezen összegző mezők kitöltése kézzel is történhet, amennyiben a megelőző mezők összege nulla, akkor itt tetszőleges érték állhat, ellenkező esetben azok összegét kell beírni a sikeres mentéshez. A *Bruttó fatérfigogat* elsődlegesen a bejelentéshez tartozó terven levő bruttó/nettó arány alapján számítható (Az erre vonatkozó adatokat a negyedik részben (jobb alsó sarok) elhelyezett fakitermelési terv táblázatban is megtekinthetjük.), másodlagosan pedig a paraméter tábla alapján. Amennyiben ezek az adatok nem állnak rendelkezésre, úgy ezt az oszlopot is kézzel kell kitölteni.

A harmadik részben - *Megjegyzés, terv adatok*- a megjegyzés mezőt (amelyben tetszőleges szöveget adhatunk a jelentéshez), illetve a bejelentéshez tartozó terveket és azok adatait találjuk.

FONTOS! A megjegyzés rovatba szánt, a hatóság felé megküldeni szándékozott közlendőket a „listás” és a „részletes” tény-bejelentés esetén (mivel a két bejelentés közös konténerben, az erdőrészleten belül történő beállítás mellett kerül létrehozásra) eltérően kell rögzíteni az ESZR-ben:

- „listás” tény-bejelentés: a konténer „megjegyzés” rovatában rögzítettek fognak megjelenni a bejelentés pótlapján (az egyes erdőrészletekhez, generálást követően rögzített egyedi megjegyzések a „listás” erdőrészletek esetén nem jelennek meg a lenyomatott bejelentésen!);
- „részletes” tény-bejelentés: az egyes erdőrészletek tény-bejelentésének generálást követően az egyes erdőrészletekhez rögzített megjegyzések erdőrészletenként pótlapon kerülnek nyomtatásra;

Ténybejelentés nyomtatványon

A programból lehetőség van a hivatalos - NÉBIH által előírt - riportok letöltésére. A *Végrehajtott fakitermelések riportja* gombbal -  - kérhetjük le a rendelkezésre álló lehetőségek listáját. Választhatunk, hogy listás, részletes vagy összesített nyomtatványt szeretnénk. A legelső a listásként megjelölt tervezési egységeket - egymás alatt felsorolva, a legfontosabb adataikkal - teszi bele a riportba. A második kettő teljes oldalt tart fent minden tervezési egységnek, megjelenítve minden a riporthoz tartozó adatot. A különbség, hogy amíg a részletesnél a végrehajtott fakitermelések minden adata, addig az összesítettben csak a kötelező oszlopok adatai töltődnek ki.

További menüpontok



Erdőrészlet leíró lap: A kiválasztott erdőrézlethez tartozó leíró lapot jeleníti meg.



Kapcsolódó lapok: A kiválasztott erdőrézlet kapcsolódó lapjait jeleníti meg.



Kijelölt elem térképi megjelenítése: A kiválasztott erdőrézletet jeleníti meg a térképen.



Terv adatlap: Kilépés nélkül segít elérni az adott bejelentéshez tartozó terv adatait.



Tervezett fakitermelések bejelentése: A konténerbe sorolható fakitermelési terveket érhetjük el a menüponton keresztül.



Tervezett erdőgazdálkodási tev. bejelentése: A konténerbe sorolható erdőgazdálkodási terveket érhetjük el a menüponton keresztül.